

통합 커뮤니케이션 1등 업무용 메신저

# 쿨SMS 이용가이드



# 목차

1. 쿨SMS이용 안내

---
2. 회원가입 안내

---
3. 학교등록/변경 안내

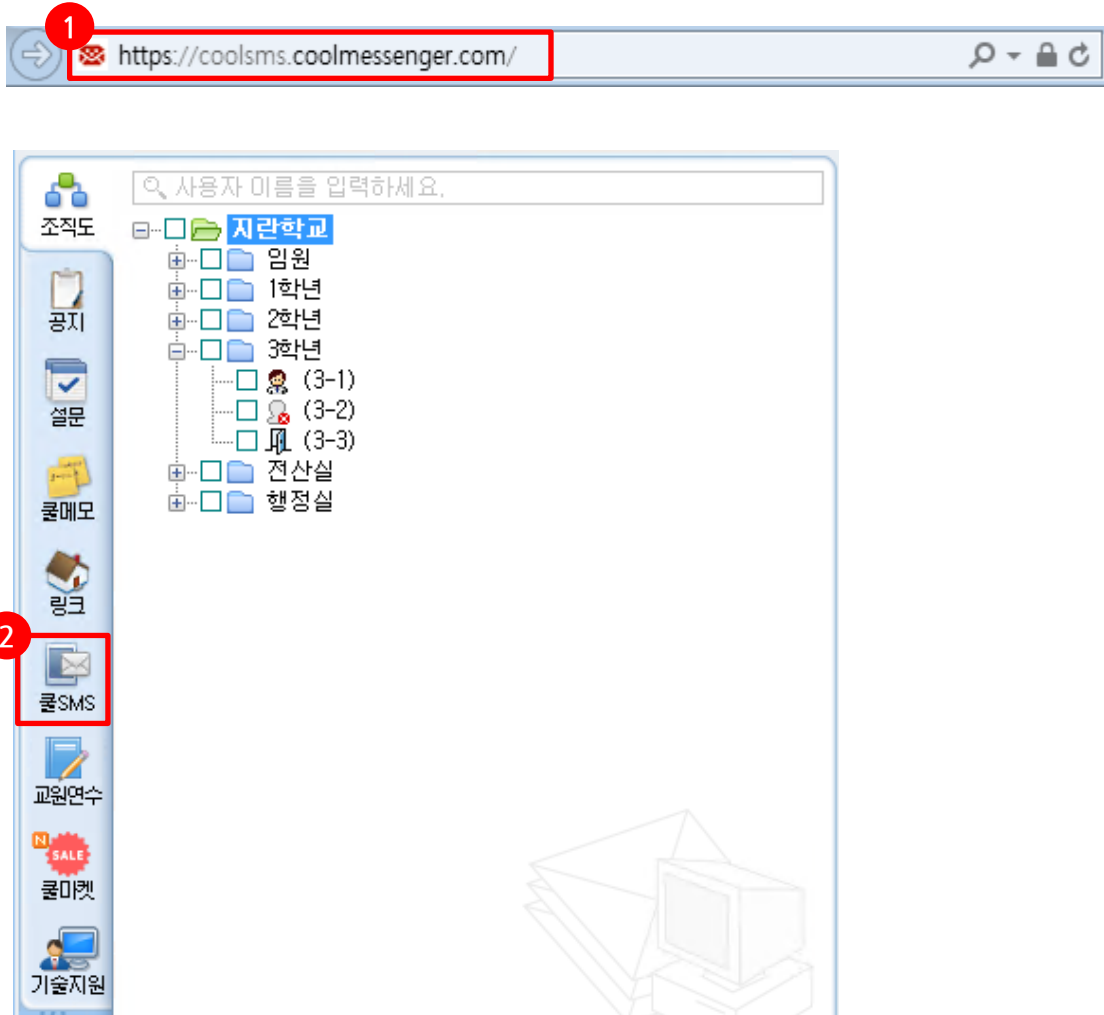
---
4. 쿨SMS관리자 등록

---
5. 자주 묻는 질문

---

# 1. 쿨SMS이용 안내

➤ 쿨SMS를 이용하기 위해 웹 페이지 또는 쿨메신저로 접속하여 회원가입을 진행합니다.



- ① 웹 페이지로 접속할 경우 URL창에 <http://coolsms.coolmessenger.com> 을 입력해 접속합니다.
- ② 쿨메신저를 통해 접속할 경우 좌측 쿨SMS탭을 클릭합니다.

## 2. 회원가입 안내

➢ 쿨SMS이용을 위해 개인가입 또는 학교가입신청이 필요합니다.

CoolSMS 회원로그인 CoolSchool

쿨스쿨(쿨타운) 이메일로 로그인 하시면 이용이 가능합니다.

쿨스쿨 이메일

비밀번호

로그인

아직 쿨스쿨 회원이 아니세요?

ID/PW를 분실하셨습니까?

1 개인가입

2 학교가입신청 / 학교가입신청조회

아이디/비밀번호 찾기

- ① 개인가입: 쿨SMS를 사용중인 학교의 선생님께서 가입합니다.
- ② 학교가입: **한번도 쿨SMS를 사용한 적 없는 학교의 관리자님**이 가입하실 수 있습니다.  
이미 학교에서 쿨SMS를 사용 중 이라면 학교가입신청을 하실 필요가 없습니다.

## 2. 회원가입 안내

### 1) 개인가입



1

모두동의

**이용약관** 이용약관에 동의합니다.

제 1 장 총칙

제1조 (목적)  
이 약관은 (주)지란지교컴즈(이하 "회사")가 제공하는 서비스(이하 "서비스"라 함니다.)를 이용함에 있어 회사와 회원의 권리, 의무 및 책임사항을 규정함을 목적으로 합니다.

제2조 (약관의 명시, 개정)

**개인정보취급방침** 개인정보취급방침에 동의합니다.

㈜지란지교컴즈(이하 "회사" 라고 함)는 "정보통신망 이용촉진 및 정보보호 등에 관한 법률", "개인정보보호법", "통신비밀보호법" 등 관련법령에 의거한 개인정보 수집 및 이용 방침을 정하여 이용자 권익보호에 최선을 다하고 있습니다.

본 개인정보 수집 및 이용 방침은 쿨 SMS 서비스에 적용되며 다음과 같은 내용을 담고 있습니다.

회사는 개인정보처리방침을 개정하는 경우 웹사이트 공지사항(또는 개별공지)을 통하여 공지할 것입니다.

**스팸규약** 스팸규약에 동의합니다.

[스팸 규약]

회원 가입자 및 서비스 이용자는 본 서비스 회원 가입 및 서비스 이용 신청과 관련하여 아래의 스팸 메시지의 정의 규정"과 "영리 목적 SMS메시지 전송 규정" 사항에 대한 관리 의무에 동의합니다.

1. 스팸 SMS 메시지(SMS, MMS, URL 등 일반적인 모바일 메시지 모두) 정의 규정은 다음과 같습니다.

가. 대표적 정의 : 휴대폰 등 정보통신서비스를 이용하는 이용자의 단말기로 부의미 인력 악용행위

이용약관 | 개인정보처리방침

상호명 : (주)지란지교컴즈 | 사업자등록번호 : 764-87-00314 | 통신판매업신고번호 제2016-서울강남-00304호  
 대표이사 : 오진연 | 주소 : 서울시 강남구 역삼로 542 신사에스엔지 1층 | 개인정보관리책임자 : 김옥영 | 대표전화 02-6325-6300

① 쿨SMS 이용약관 및 개인정보 취급 방침 확인 후 모두 동의에 체크 합니다

## 2. 회원가입 안내

### 1) 개인가입



CoolSMS

회원정보입력

※ 필수항목

이름  1

쿨스쿨 이메일

비밀번호  8-20자의 영문, 숫자조합

비밀번호 확인

휴대폰번호

쿨스쿨 이메일 한개당 하나의 휴대폰번호만 등록하실 수 있습니다.

인증번호

※ 선택항목

학교명  2

학교 코드

학교 공용 포인트와 주소록을 사용할 수 있는 선생님은 학교명과 학교코드 입력 후 [학교연결] 바랍니다.  
학교 연결시 필요한 학교코드는 학교 내 관리자 선생님께 문의 부탁드립니다.


이용약관 | 개인정보처리방침

상호명 : (주)지란지교소프트 | 사업자등록번호 : 764-87-00314 | 통신판매업신고번호 제2016-서울강남-00304호  
대표이사 : 오진연 | 주소 : 서울시 강남구 역삼로 542 신사에스엔지 1층 | 개인정보관리책임자 : 김옥영 | 대표전화 02-6325-6300

- ① 이름, 쿨스쿨 이메일, 비밀번호, 휴대 전화번호 등 개인정보를 입력하여 가입절차를 진행 합니다.
  - ② 개인 가입을 하는 경우 [학교 연결]은 선택사항 입니다. [학교 연결]을 진행하지 않으면 학교의 공용 포인트와 공용주소록 이용이 불가능하며, 개인 회원으로 사용됩니다.
- ❖ 만약 초기 회원 가입 시 [학교연결]을 진행하지 않은 경우, 회원 로그인 후 정보 변경을 통해 [학교등록]이 가능합니다. 학교등록 방법은 7페이지를 참고해주시고, 학교코드를 모르는 경우 쿨SMS관리자에게 문의해 주시기 바랍니다.

## 2. 회원가입 안내

### 2) 학교가입



**1**

모두동의

**이용약관** 이용약관에 동의합니다.

**제 1 장 총칙**

**제1조 (목적)**  
이 약관은 (주)지란지교컴즈(이하 "회사")가 제공하는 서비스(이하 "서비스"라 함니다.)를 이용함에 있어 회사와 회원의 권리, 의무 및 책임사항을 규정함을 목적으로 합니다.

**제2조 (약관의 명시와 개정)**

**개인정보취급방침** 개인정보취급방침에 동의합니다.

㈜지란지교컴즈(이하 "회사" 라고 함)는 "정보통신망 이용촉진 및 정보보호 등에 관한 법률", "개인정보보호법", "통신비밀보호법" 등 관련법령에 의거한 개인정보 수집 및 이용 방침을 정하여 이용자 권익보호에 최선을 다하고 있습니다.

본 개인정보 수집 및 이용 방침은 쿨 SMS 서비스에 적용되며 다음과 같은 내용을 담고 있습니다.

회사는 개인정보처리방침을 개정하는 경우 웹사이트 공지사항(또는 개별공지)을 통하여 공지할 것입니다.

**스팸규약** 스팸규약에 동의합니다.

**[스팸 규약]**  
회원 가입자 및 서비스 이용자는 본 서비스 회원 가입 및 서비스 이용 신청과 관련하여 아래의 스팸 메시지의 정의 규정"과 "영리 목적 SMS메시지 전송 규정" 사항에 대한 관리 의무에 동의합니다.

1. 스팸 SMS 메시지(SMS, MMS, URL 등 일반적인 모바일 메시지 모두) 정의 규정은 다음과 같습니다.

가. 대표적 정의 : 휴대폰 등 정보통신서비스를 이용하는 이용자의 단말기로 부의미 인력 악용에

이용약관 | 개인정보처리방침

상호명 : (주)지란지교컴즈 | 사업자등록번호 : 764-87-00314 | 통신판매업신고번호 제2016-서울강남-00304호  
대표이사 : 오진연 | 주소 : 서울시 강남구 역삼로 542 신사에스엔지 1층 | 개인정보관리책임자 : 김옥영 | 대표전화 02-6325-6300

① 쿨SMS 이용약관 및 개인정보 취급 방침 확인 후 모두 동의에 체크 합니다

## 2. 회원가입 안내

### 2) 학교가입

학교 정보 입력

1

학교명 쿨스쿨

사업자번호 123 45 6789

주소 서울특별시 강남구  
대치동 966-5

학교 대표 이메일 ? cool@jiran.com

\*학교 대표 이메일 중복 확인을 해주세요.

담당자명 Admin

담당자 전화번호 0212345678

비밀번호

비밀번호 확인

사업자 등록증 첨부

이용약관 | 개인정보처리방침

상호명 : (주)지란지교컴즈 | 사업자등록번호 : 764-87-00314 | 통신판매업신고번호 제2016-서울강남-00304호  
대표이사 : 오진연 | 주소 : 서울시 강남구 역삼로 542 신사메스엔지 1층 | 개인정보관리책임자 : 김옥영 | 대표전화 02-6325-6300

- ① 학교명, 사업자번호, 학교주소, 학교메일, 담당자명, 전화번호, 비밀번호 등 SMS를 담당할 관리자 정보를 입력하여 가입절차를 진행 합니다.
  - ② 학교가입 시 이미지로 된 사업자등록증을 첨부해 주시면 됩니다.
- ❖ 학교 가입 신청 후 승인처리까지 휴일 제외 1일 정도가 소요될 수 있습니다. 승인처리가 완료되면 관리자는 관리자 페이지에서 공용포인트 충전, 공용주소등록, 사용자 가입 승인 등의 작업을 할 수 있습니다.



### 3. 학교등록/변경 안내

➤ 개인가입자가 공용포인트 및 공용주소록을 이용하기 위해서는 학교등록이 필요합니다.

CoolSMS 회원로그인 CoolSchool

쿨스쿨(쿨타운) 이메일로 로그인 하시면 이용이 가능합니다.

쿨스쿨 이메일 hong@jiran.com

비밀번호

로그인

아직 쿨스쿨 회원이 아니세요? [개인가입](#)

ID/PW를 분실하셨습니까? [학교가입신청 / 학교가입신청조회](#)

[아이디/비밀번호 찾기](#)

이용약관 | 개인정보처리방침

상호명 : (주)지한지교컴즈 | 사업자등록번호 : 764-87-00314 | 통신판매업신고번호 제2016-서울강남-00304호  
대표이사 : 오진연 | 주소 : 서울특별시 강남구 역삼로 542 신사메스엔지 1층 | 개인정보관리책임자 : 김옥영 | 대표전화 02-6325-6300

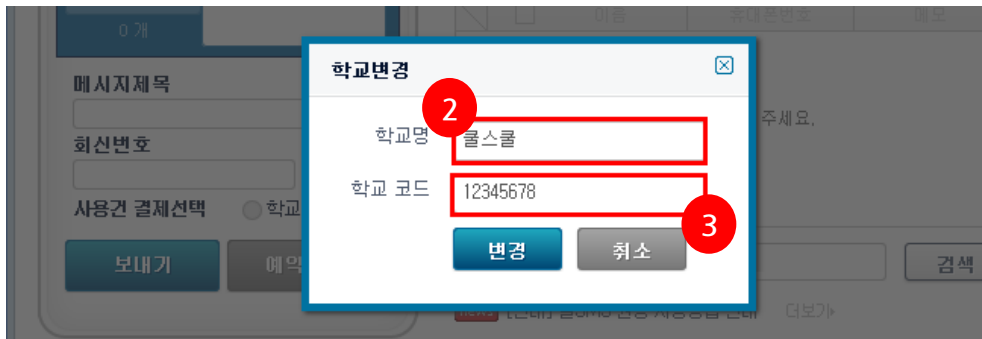
- ① 가입정보 입력 후 쿨SMS사이트(<http://coolsms.coolmessenger.com>)에 로그인 합니다.
- ② 가입정보가 기억나지 않을 경우 [아이디/비밀번호 찾기](#)를 통해 찾을 수 있습니다.

### 3. 학교등록/변경 안내

#### 1) 학교등록



① 우측상단 [등록] 버튼을 클릭합니다.



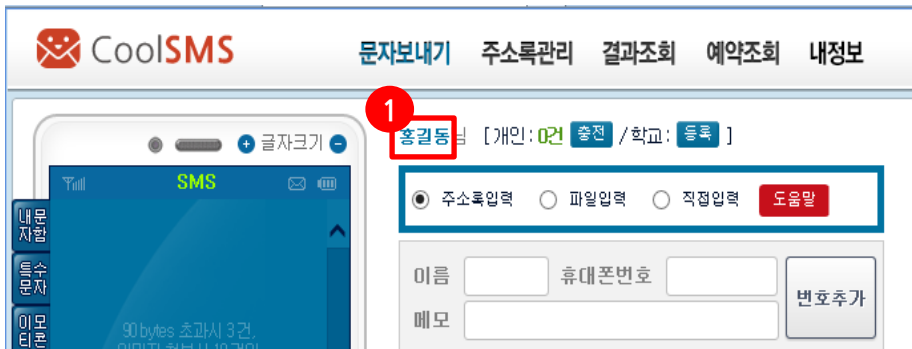
② 학교명을 입력합니다.

③ 학교코드는 쿨SMS관리자에게 문의 후 입력해 주시기 바랍니다.

- ❖ 학교코드는 해당 학교 쿨SMS관리자 화면 > 사용자관리 > 학교코드에서 발급 및 확인 가능합니다. SMS관리자가 쿨SMS관리자 화면 > 사용자관리 > 개인학교신청에서 해당 요청을 승인처리 해 주어야 정상적으로 등록 됩니다.

### 3. 학교등록/변경 안내

#### 2) 학교변경



① 상단에 보여지는 [이름]을 클릭합니다.



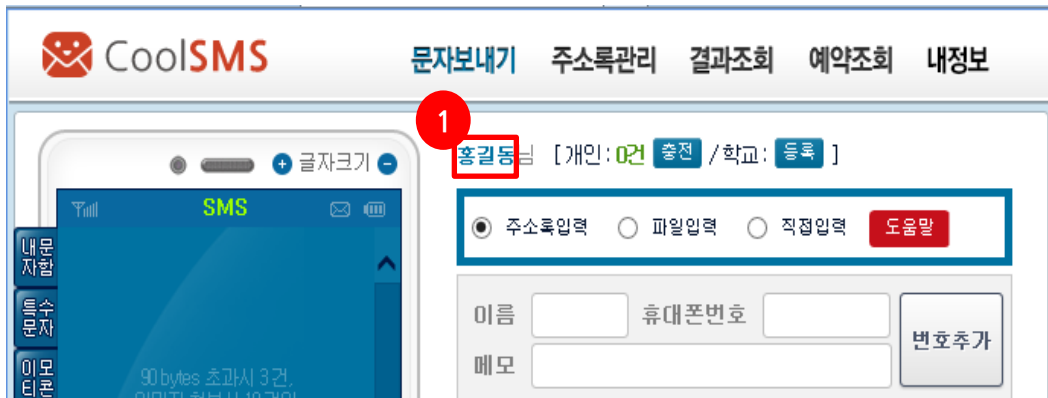
② 소속 학교 변경을 원할 경우 [학교 변경]을 클릭 합니다.

③ 변경을 원하는 학교의 쿨SMS관리자에게 학교코드 문의 후 입력해 주시기 바랍니다.

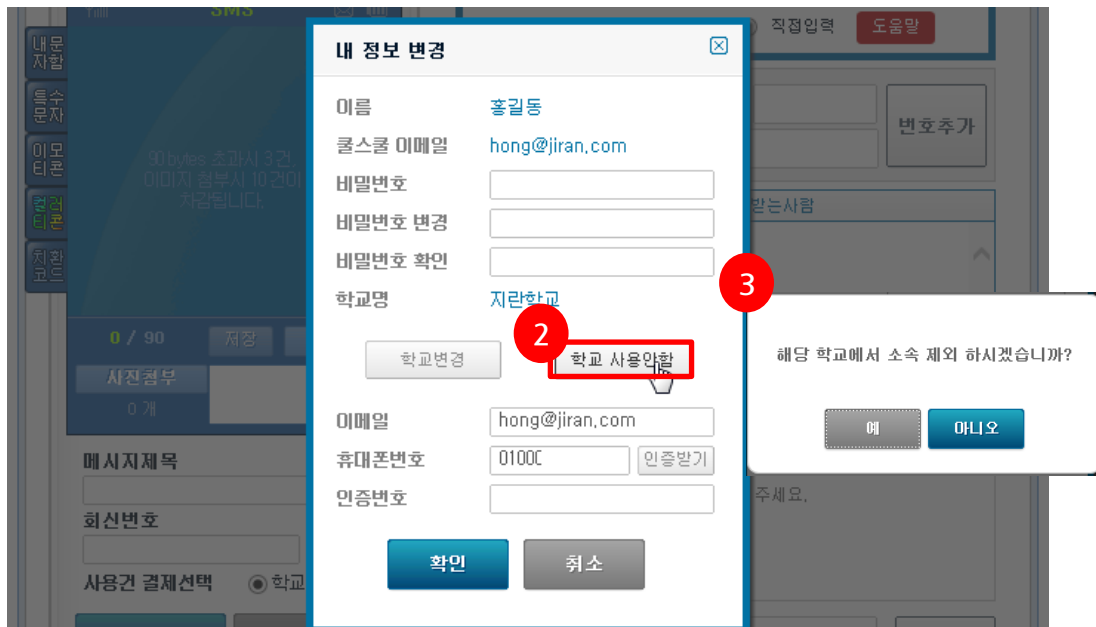
- ❖ 학교코드는 해당 학교 쿨SMS관리자 화면 > 사용자 관리 > 학교코드에서 발급 및 확인 가능합니다. 쿨SMS관리자가 쿨SMS관리자 화면 > 사용자 관리 > 개인학교신청에서 해당 요청을 승인처리 해 주어야 정상적으로 변경 됩니다.

## 3. 학교등록/변경 안내

### 3) 학교등록 해제



① 상단에 보여지는 [이름]을 클릭합니다.



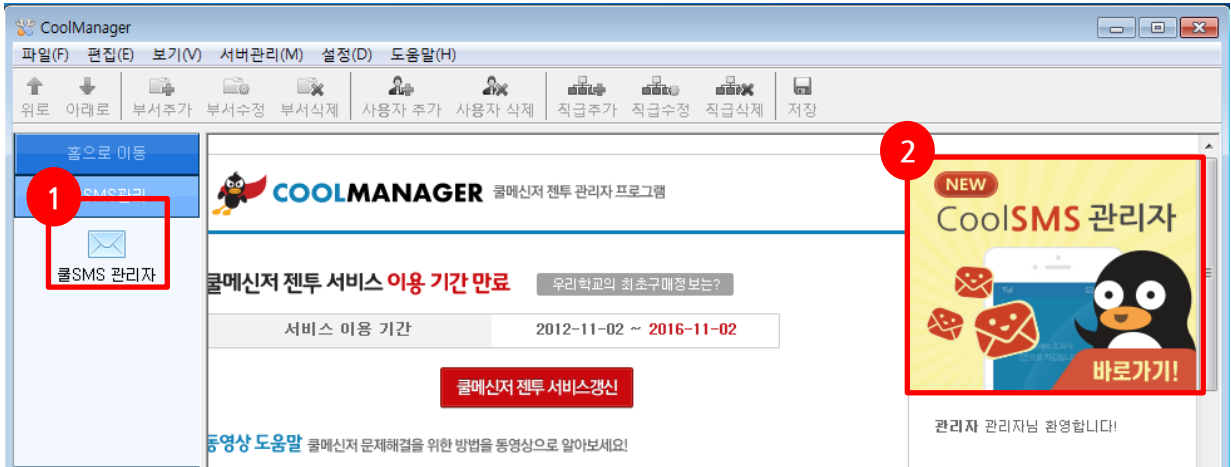
② 소속 학교를 더 이상 사용하지 않고 등록 해제하려면 [학교 사용안함]을 클릭합니다.

③ 소속제외 여부를 묻는 창이 뜨면 '예'를 클릭합니다.

❖ 학교소속제외 후에도 쿨SMS를 개인적으로 충전하여 사용할 수 있습니다.

## 4. 쿨SMS관리자 등록

➢ 쿨SMS관리자로 등록되면 공용포인트 충전, 공용주소록 등록, 사용자 승인 등을 할 수 있습니다.



- ① 서버자리에서 쿨매니저 실행 후 좌측 메뉴에서 쿨SMS관리 > 쿨SMS관리자를 클릭해 관리자페이지로 접속합니다.
  - ② 또는 쿨매니저 실행 후 우측 상단에 보이는 CoolSMS관리자 바로 가기 배너를 통해 관리자페이지로 접속할 수 있습니다.
- ❖ 쿨매니저 프로그램이 설치된 서버자리를 모를 경우, 정보부장 선생님이나 전산담당 선생님께 문의해 주시기 바랍니다.
  - ❖ 만약 학교에서 쿨메신저를 사용하고 있지 않아 관리자 페이지 확인이 불가능한 경우, 대표번호 02-6325-6300(내선3번)으로 전화 주시면 쿨SMS관리자를 등록해 드리도록 하겠습니다.

## 4. 쿨SMS관리자 등록

검색 : 쿨스쿨 아이디

<input type="checkbox"/>	쿨스쿨 아이디	이름	휴대폰번호
<input checked="" type="checkbox"/>	cr @jiran...	김현	

< 1 >

관리자

<input type="checkbox"/>	쿨스쿨 아이디	이름	휴대폰번호
<input checked="" type="checkbox"/>	mi @jiran...	1학년1반담임	

- ① 좌측 관리자 등록/변경 메뉴로 들어갑니다.
- ② 쿨스쿨 아이디 리스트에서 관리자 등록을 원하는 아이디를 체크하고 [추가] 버튼을 눌러주면 관리자 리스트 화면에 등록됩니다.
- ③ 이미 등록된 관리자 아이디 지정을 해제하려면 아이디를 체크하고 [제외] 버튼을 눌러 주시면 됩니다.

## 4. 쿨SMS관리자 등록



- ① 쿨SMS관리자로 정상 등록되면 SMS화면에 재접속 시 우측상단에 [관리자바로가기] 버튼이 보여집니다. 해당 버튼을 이용해 관리자페이지에 접속하면 **공용주소록 편집, 포인트 충전 및 분배, 관리자등록, 사용자 승인처리, 학교코드 확인** 등 다양한 관리 업무가 가능합니다.
- ② 쿨SMS관리자로 정상 등록되면 공용포인트를 충전할 수 있습니다.

## 5. 자주 묻는 질문

### 1. 쿨메신저를 더 이상 사용하지 않는데 어떻게 쿨SMS를 이용할 수 있나요.

- 쿨SMS웹에서 새롭게 회원가입 또는 기존의 쿨스쿨 ID로 로그인하시면 사용이 가능 합니다. 쿨 SMS의 자세한 이용방법을 확인하고 싶으시면 1Page [쿨SMS이용안내] 와 2Page [회원가입 안내] 방법을 참고해 주시기 바랍니다.

### 2. 쿨SMS관리자가 누구인지 모르겠어요.

- 학내 정보부장 선생님이나 SMS충전 결제를 진행하시는 행정실무 선생님께서 관리자인 경우가 많습니다. 직접 관리자를 등록하거나 관리자를 변경하시려면 11Page [관리자등록] 방법을 참고해 주세요.

### 3. SMS화면에 이전학교 소속으로 보여집니다.

- 쿨SMS는 학교를 옮겨서도 계속 동일한 아이디로 사용이 가능합니다. 따라서 소속된 학교를 변경 해 주시면 해당 학교의 공용주소록과 공용충전 포인트를 이용하실 수 있습니다. 소속학교 변경을 원하시면 9Page [학교등록/변경] 방법을 참고해 주세요.

### 4. 학교코드를 모르겠어요.

- 쿨SMS관리자페이지에서 확인이 가능합니다. 학교코드는 [쿨SMS관리자 화면 >사용자 관리 > 학교코드](#)에서 발급 및 확인 가능합니다.

### 5. 학교등록/변경을 진행했는데 학교가 등록/변경되지 않았어요

- 학교 쿨SMS관리자페이지에서 관리자가 승인해 주어야 등록/변경 가능합니다. 쿨SMS관리자가 [쿨SMS관리자 화면 >사용자 관리 > 개인학교신청](#)에서 해당 요청을 승인처리 해 주면 정상적으로 등록/변경 됩니다.



감사합니다.